

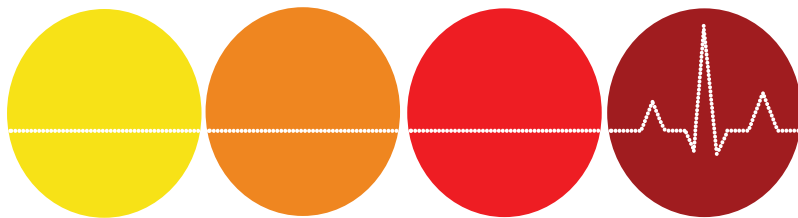
PATIËNTEN
INFORMATIE



Partner
UZ
Gent

Algemeen Ziekenhuis Lokeren 

ZIEKTE VAN DUPUYTREN



Mevrouw, mijnheer

Binnenkort word je opgenomen in het dagziekenhuis van het AZ Lokeren.

Wij vragen je om deze folder aandachtig te lezen. Indien je nog vragen hebt, aarzel dan niet deze te stellen.

Deze brochure is een algemene leidraad. Soms kan jouw behandeling in de praktijk anders lopen dan staat beschreven in deze brochure.

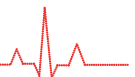
Op de dag van de opname ga je eerst naar de balie om je aan te melden (door de draaideur aan de ingang naar links). Je brengt je identiteitskaart en, indien aangesloten, ook de gegevens van je hospitalisatieverzekering mee.

Nadat je de patiëntenklevers hebt ontvangen, begeef je je naar het dagziekenhuis op de 2^{de} verdieping (blok B, nieuwbouw). Je mag links vooraan plaatsnemen in de wachtzaal waar een verpleegkundige je zal komen halen. Eerst zal de verpleegkundige samen met jou alle documenten in orde brengen en je daarna naar de voorbereidingskamer brengen. De verpleegkundige geeft je een operatieschort en vanuit de kamer word je dan met je bed naar het operatiekwartier gebracht.

Het is belangrijk dat je bepaalde individuele informatie zoals suikerziekte, allergieën, bloedverdunnende medicatie enz. op voorhand meldt aan je behandelende arts.

Wij wensen je alvast succes met de behandeling en een spoedig herstel.

Indien je door ziekte niet aanwezig kan zijn, gelieve je behandelende arts zo spoedig mogelijk te verwittigen.



WAT - SYMPTOMEN

De ziekte van Dupuytren is een aandoening waarbij knobbeltjes en strengen ontstaan in de handpalmen en de vingers, waardoor hinder ontstaat bij het uitvoeren van de dagelijkse activiteiten.

Deze knobbels en strengen zijn gewoonlijk pijnloos, maar ze kunnen soms aanleiding geven tot kromgetrokken vingers. Dit te beginnen van bij de pink, maar alle vingers kunnen aangetast worden.

Hoewel de vingers normaal kunnen buigen, wordt het strekken steeds moeilijker.

De ziekte geneest niet door te behandelen of te opereren, maar we kunnen de beweeglijkheid van de vingers wel herstellen en trachten die zo goed mogelijk te behouden door middel van therapie of operatie. Het is hierbij niet steeds nodig om alle knobbels en strengen weg te nemen.

Chirurgie pakt de symptomen aan en is vaak niet definitief genezend.

Bij een belangrijke groep patiënten is de ziekte erfelijk en zijn er meerdere mensen in dezelfde familie.

De ziekte komt vier keer vaker voor bij mannen dan bij vrouwen. Ook andere gewrichten kunnen stijver zijn, bijvoorbeeld een stijf schoudergewricht. Dit komt relatief vaak voor.

Voor meer informatie kan je dat bespreken met de behandelende arts.

VOOR DE INGREEP

- Indien, om gelijk welke reden (bijvoorbeeld koorts), de ingreep niet kan doorgaan, verwittig dan zo snel mogelijk de behandelende arts of het ziekenhuis.
- Je dient nuchter te zijn, dit wil zeggen niet eten of drinken (ook geen kauwgom of water) gedurende 6 uur voorafgaand aan de heilkundige ingreep.
- Roken is ook niet toegestaan.
- Preoperatieve onderzoeken (indien nodig) worden vooraf door de huisarts of in het ziekenhuis uitgevoerd.
- Was de dag voor de ingreep je arm grondig.
- Vermijd vooral blauwe plekken, zonnebrand, infecties enz.
- Draag losse, gemakkelijke kledij die je na de ingreep over het verband kan trekken.

- Draag geen juwelen of nagellak.
- Loszittende tandprothesen vragen we uit te doen kort voor het vertrek naar de operatiezaal, ook bij plaatselijke verdoving. Dit is in geval er moet overgegaan worden naar een algemene verdoving (voorzie hiervoor het nodige materiaal).
- Kunstlenzen worden uitgedaan kort voor het vertrek naar de operatiezaal (voorzie hiervoor het nodige materiaal).
- Breng opbergmateriaal voor een bril mee, indien nodig.
- De verpleegkundige scheert voor de ingreep het te opereren lidmaat.

BRENG HET VOLGENDE MEE NAAR HET ZIEKENHUIS

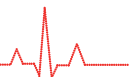
- Lijst met de medicatie die je thuis neemt (Neem je bloedverduunners? Vermeld ook de stopdatum).
- De radiologische opnamen die vooraf zijn genomen.
- Bloedgroepkaart.
- Eventueel andere medische gegevens van arts of huisarts.
- Anesthesievragenlijst: volledig ingevuld.
- Toestemmingsverklaring: ingevuld en ondertekend.

Eens in het dagziekenhuis zal de verpleegkundige je voorbereiden op de ingreep. In de operatiezaal plaatst de verpleegkundige steeds, om veiligheidsredenen, een infuus. Langs deze weg kan er, indien nodig, snel bijkomende medicatie toegediend worden.

VERDOVING

MOGELIJKE VORMEN VAN VERDOVING

- Plexus anesthesie: de verdoving wordt via de oksel ingespoten (zelden).
- Bierblok: de verdoving wordt in de hand ingespoten en wordt ter plaatse gehouden door een knelband aan de bovenarm. Deze blijft ter plekke totdat de ingreep voorbij is. Doel hiervan is het gevoelloos maken van de arm door middel van het inspuiten van een verdovingsvloeistof.
- Volledige verdoving.



NA DE INGREEP

Meestal (maar niet altijd) wordt een spalk aangemeten. Die dient aangelegd te worden zonder spanning en met de vinger(s) recht: het is zeker niet de bedoeling te stretchen en te overstrekken.

De hand ligt in een verband dat gesloten blijft tot op de consultatie.

De afspraak voor de consultatie wordt meegedeeld bij ontslag uit het dag-ziekenhuis.

EXTRA AANDACHTSPUNTEN

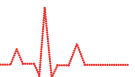
Matige pijn kan de eerste 48 uur aanwezig zijn. Een pijnstiller en/of ontzwellende medicatie mag genomen worden (bijvoorbeeld Paracetamol®, Ibuprofen®, Voltaren® enz.: zie advies arts).

- Het is belangrijk dat de geopereerde hand hoger wordt gedragen dan de elleboog, zodat er geen zwelling en tinteling kan optreden van de hand en vingers.
- Leg steeds bij het zitten, de geopereerde hand op een kussen en gebruik het draagverband, gekregen van de verpleegkundige bij ontslag, bij het rondlopen.
- In uitzonderlijke gevallen, als de vingers te stijf blijven, wordt tijdelijk kinesitherapie voorgeschreven, dit in samenspraak met de behandelende arts.

**VERWITTIG HET ZIEKENHUIS
EN/OF DE HUISARTS
IN GEVAL VAN**

Koorts (meer dan 38 graden).
Abnormale pijn, dit gecombineerd met
sterke zwelling en roodheid.

**Aarzel niet om bij vragen of problemen contact op te nemen met
het dagziekenhuis: tel. 09 340 82 50 (7 - 19 uur).
Indien dringend: dienst spoed: tel. 09 340 80 40 (24/24 uur).**



Algemeen Ziekenhuis Lokeren
Partner van het UZ Gent

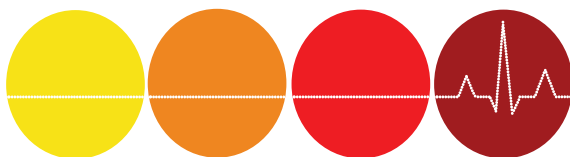
Lepelstraat 2
9160 LOKEREN

Onthaal
tel. 09 340 81 11
fax 09 340 81 91

Dagziekenhuis
tel. 09 340 82 50

Spoed
tel. 09 340 80 40

www.azlokeren.be
info@azlokeren.be



Auteur/verantwoordelijke: dr. Koen Verheye